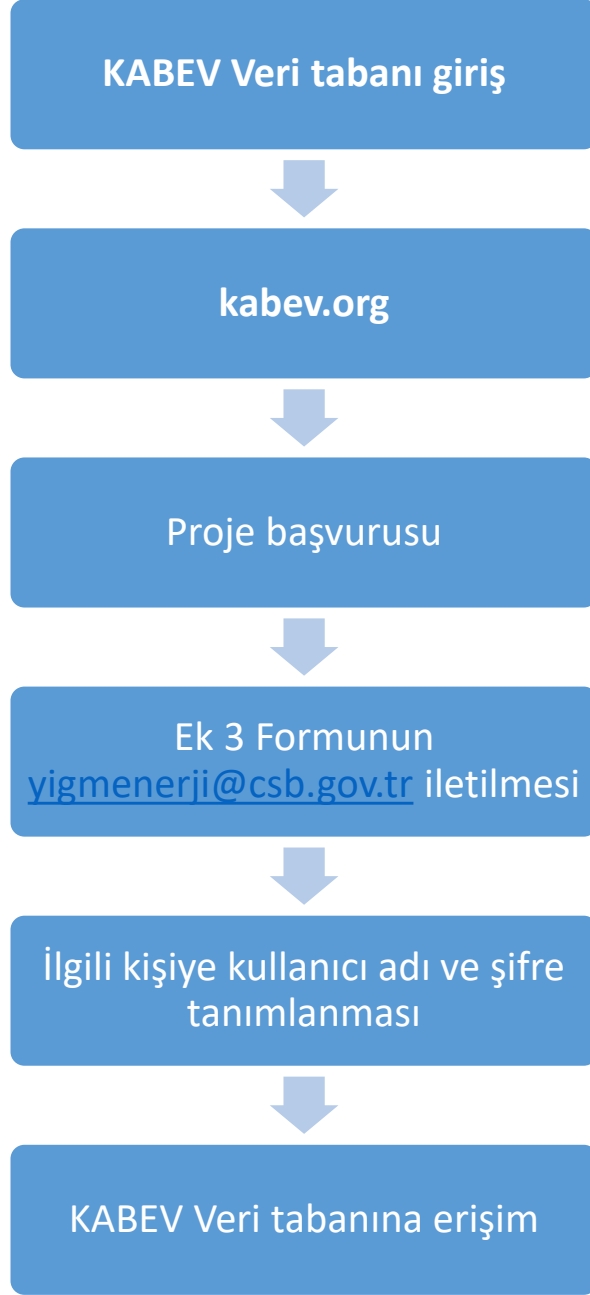


KABEV VERİ TABANI

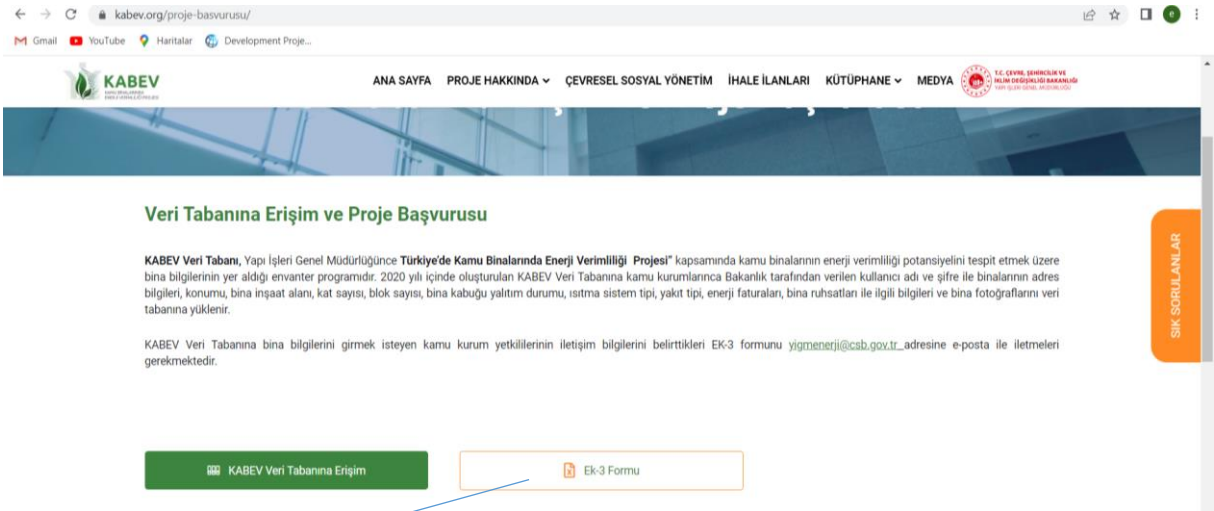
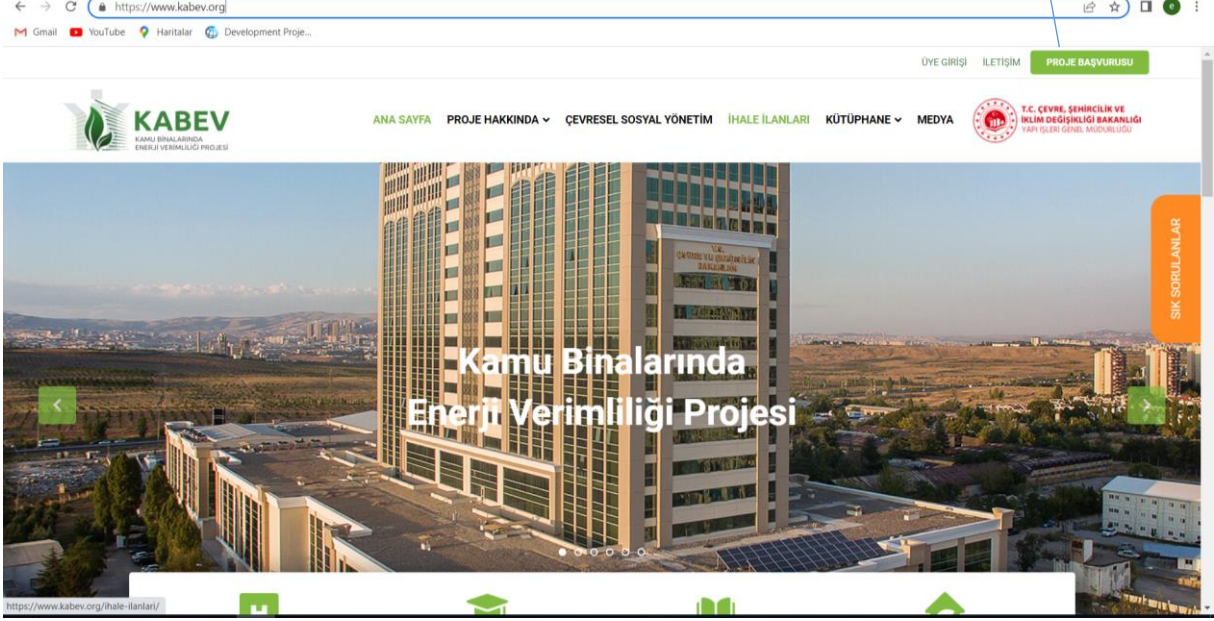


KABEV Veri tabanı giriř



kabev.org

KABEV Veri tabanına ulařmak için "PROJE BAřVURUSU" seeneđi seilir.

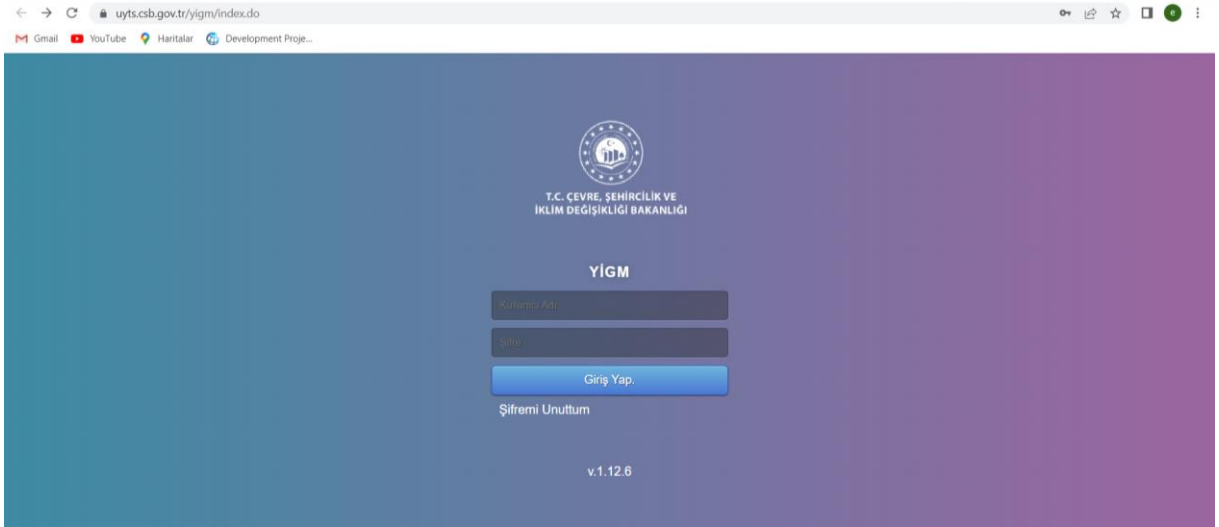


Ek 3 Formu: Bina bilgilerinin veri tabanına girilmesi için kurum tarafından belirlenen yetkili kiřinin bilgilerinin Ek3 Formu eklenerek yigmenerji@csb.gov.tr e-posta adresine gnderilmelidir.

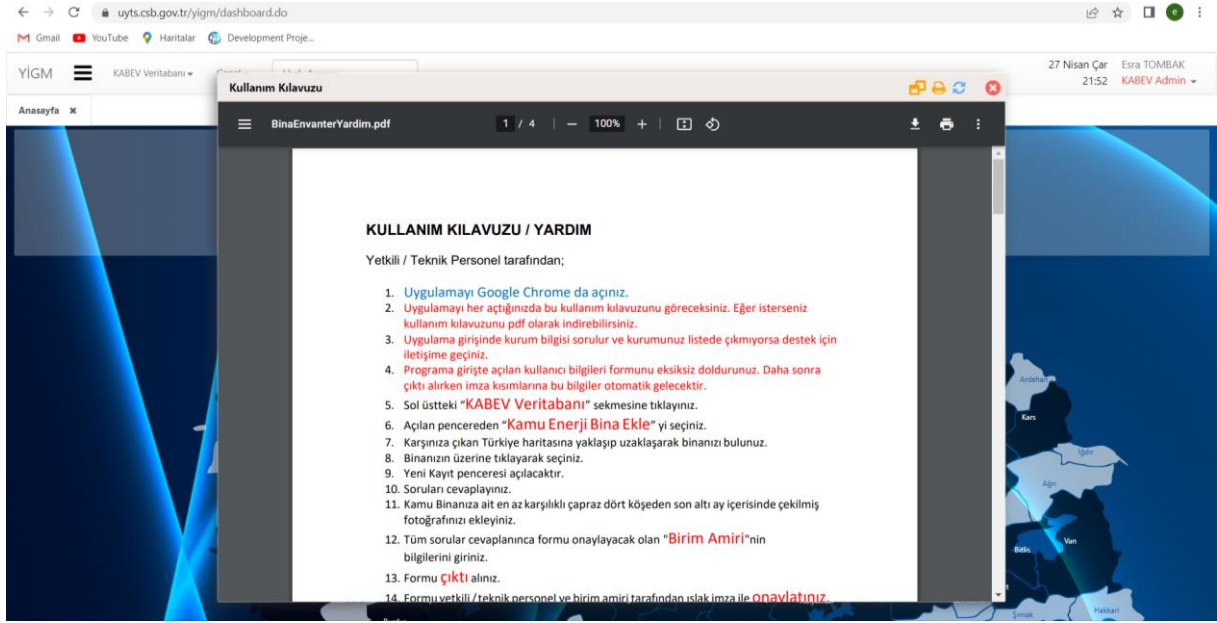
Ek 3 Formu:

ÇEVRE VE ŞEHİRCİLİK BAKANLIĞI YAPI İŞLERİ GENEL MÜDÜRLÜĞÜ	
EK-3: KAMU BİNALARINDA ENERJİ VERİMLİLİĞİ UYGULAMALARI PROJESİ YETKİLİ / TEKNİK PERSONEL FORMU	
<u>Tercihen başvuru yapan Kurumda bizzat çalışan yetkili/teknik personelin,</u>	
Adı Soyadı	:
T.C. Kimlik No	:
Telefon (İş)	:
Telefon (Cep)	:
e-mail	:
<u>Notlar:</u>	
1- Yukarıdaki form eksiksiz olarak doldurulmalıdır.	
2- e-mail atılırken Konu kısmına "Kayıt - İl adı - Kurum Adı" yazılmalıdır. Örnek: "Konu: Kayıt - Ankara - Yapı İşleri Genel Müdürlüğü"	
3- Yukarıdaki form " yigmenerji@csb.gov.tr " adresine e-mail atılmalıdır.	

KABEV Veri tabanına giriş: Bakanlığa iletişim bilgileri iletilen kurum personeline tanımlanan kullanıcı adı ve şifre ile veri tabanına giriş yapılır.



Veri tabanının kullanımı ve bina bilgilerinin girilmesi: Sisteme giriş yapıldığında veri tabanının nasıl kullanılacağı ile ilgili bilgilendirme yapılmaktadır.



Veri tabanına kamu binası eklenmesi: KABEV Veri tabanı sekmesinden "Kamu Enerji Bina Ekle" seçilerek yeni bina bilgileri sisteme girilir. Bina koordinatlarının girilmesi için haritadan bina işaretlenir.

